

PİYASA YORUMU

ARAŞTIRMA

 **HALKYATIRIM**

halkyatirim.com.tr | 444 42 55

Haftanın son işlem gününde ABD piyasaları borç tavanına ilişkin öne çıkan anlaşmazlığa karşın, bilanço sezonunun yansımalarının desteğinde hafif alıcılı seyir izledi

Haftanın son işlem gününde piyasalarda neler oldu?

Haftanın son işlem gününde ABD piyasaları bprç tavanına ilişkin öne çıkan anlaşmazlığa karşın, devam eden bilanço sezonunun yansımalarının desteğinde hafif alıcılı seyir izledi. Borç limiti konusunda ABD Temsilciler Meclisi Başkanı McCarthy, ülkede \$31,4 trilyonluk borç limitinin 1,5 trilyon dolar artırılmasını öngören yasa teklifini sundu. Yasa tasarisının borç limitini gelecek yıla kadar yetecek şekilde artıracığını belirten McCarthy, vergi mükelleflerine \$4,5 trilyondan fazla tasarruf sağlayacağını aktardı. McCarthy, teklifle ilk olarak kamu harcamalarını kısıtlayacaklarını vurgulayarak, harcama artışını yılda %1 ile sınırlandıracaklarını kaydetti. Sınırlanan kamu harcamalarının enflasyonu düşüreceğini belirten McCarthy, mali disiplini yeniden sağlanacağını ifade etti. McCarthy, Başkan Biden ve Senato Çoğunluk Lideri Demokrat Schumer'in borç limitinin artırılması konusunu müzakere etmeleri ve krizi ele almaları gerektiğini dile getirdi. Temsilciler Meclisi'nde bu hafta oylanması beklenen tasarı ile borç limitinin \$1,5 trilyon artırılması öngörülüyor. Bu tutarın, ABD'nin temerrüde düşmesini önlemeye 31 Mart 2024'e kadar yeteceği belirtiliyor. Cumhuriyetçiler, müzakerelerde harcama kesintilerinden yana tavır sergilerken, Demokratlar borç limitinin artırılmasında ısrarcı oluyor. ABD'de resesyon beklentileri artarken, iki partinin borç limiti üzerindeki hesaplaşması her zamankinden daha fazla risk taşıyor. Bu arada faiz artırımı patikasına ilişkin olarak, büyümeyle ilgili endişeler, Fed'in Mayıs ayı FOMC toplantısında faizleri son kez 25 baz puan artırması gerektiğine işaret ediyor. Ancak şimdilerde piyasada görüşlerin Mart ayı enflasyonunun son iki ayın en düşük seviyesinde gerçekleşmesinin ardından, faiz indiriminin zamanlaması konusunda ikiye bölündüğünü gözlemliyoruz. Cleveland Fed Başkanı Mester Perşembe günü para politikasında daha fazla sıkılaştırma beklediğini söylerken, piyasa katılımcılarının bir kısmı faizin %5'e geldiği mevcut durumda 25 bps'lik faiz artırımının daha mümkün olduğunu belirttiler. Bir diğer grup ise Fed'in sıkılaştırma döngüsünün sonuna geldiğini ve bankacılık krizinin hızlandırdığı bir kredi krizinin Fed'i zorlayabileceğinden 4Ç23'te 50-75 bps

bandında faiz indirimlerinin söz konusu olabileceğini ifade ediyor. Bu çerçevede 2 yıllık tahvil faizleri %4,18, 10 yıllık tahvil faizleri de %3,57'ye hafif yükseldi. Nasdaq endeksi %0,11 artışla 12.072,46'dan kapanırken, Dow Jones endeksi %0,07 artışla 33.808,96'dan tamamladı. S&P 500 endeksi ise %0,09 artışla 4.133,52'den kapandı.

Bugün ne bekliyoruz?

Asya piyasalarının Ueda başkanlığındaki ilk BoJ toplantısının takip edileceği haftaya karışık başlangıç yaptığını takip ediyoruz. Basında yer alan son gelişmelere göre banka parasal genişleme önlemlerini gözden geçirmeyi planlıyor. Reuters'ın haberine göre Perşembe günü başlayacak olan para politikası toplantısının ardından müzakereler başlayabilir. Hatırlanacağı üzere 10 Nisan'da gazetecilere konuşan Ueda, hükümetle yakın iletişim kuracağını ve para politikasını esnek bir şekilde yönlendireceğini belirtmişti. BOJ yetkilileri tarafından, bankanın politika çerçevesini kapsamlı bir şekilde gözden geçirmesi durumunda, ABD ve Avrupa cephesindeki son durum dikkate alınır, bunun 12 ila 18 ay sürebileceği öngörülüyor. ABD vadeliler cephesinde negatif seyir görülüyor.

Bugün ABD'de Chicago Fed Ulusal Aktivite endeksi ve Dallas Fed imalat endeksi verileri takip edilecek. Chicago Fed Ulusal Aktivite endeksi Mart ayı verisinin 0,01 puan düşüşle -0,2'ye gerilemesi tahmin ediliyor. Dallas Fed imalat endeksi Nisan ayı verisinin de 4,7 puan artışla -11'e yükselmesi öngörülüyor.

Gelecek gündemde ne var?

Yarın ABD'de yeni konut satışları, CB tüketici güveni ve Richmond Fed imalat endeksi verileri takip edilecek. Yeni konut satışları Mart ayı verisinin aylık bazda %1,6 düşüşle 630K seviyesinde gerçekleşmesi tahmin ediliyor. CB tüketici güveni Nisan ayı verisinin de aylık bazda 0,2 puan düşüşle 104 seviyesinde gerçekleşmesi bekleniyor. Richmond Fed imalat endeksi Nisan ayı verisinin aylık bazda 3 puan düşüşle -8'e gerilemesi tahmin ediliyor.

24.04.2023

ABD Piyasaları

Değişimler	Kapanış	Günlük deę.	Haftalık deę.	Aylık deę.	Yıllık deę.
Dow Jones	33,809.0	▲ 0.07%	▼ -0.65%	▲ 5.95%	▲ 1.77%
Nasdaq	12,072.5	▲ 0.11%	▼ -0.77%	▲ 8.38%	▲ 15.22%
S&P 500 Vadeli*	4,142.3	▼ -0.35%	▼ -0.73%	▲ 7.24%	▲ 6.99%

Avrupa Piyasaları

Değişimler	Kapanış	Günlük deę.	Haftalık deę.	Aylık deę.	Yıllık deę.
Dax	15,881.7	▲ 0.54%	▲ 0.97%	▲ 2.94%	▲ 12.86%
FTSE 100	7,914.1	▲ 0.15%	▲ 0.90%	▲ 2.14%	▲ 5.34%
MSCI Europe	1,970.3	▲ 0.30%	▲ 0.38%	▲ 6.35%	▲ 12.40%

Asya Piyasaları ve Asya GOÜ Piyasaları

Değişimler	Kapanış	Günlük deę.	Haftalık deę.	Aylık deę.	Yıllık deę.
Shanghai Bileşik*	3,294.2	▼ -0.21%	▼ -0.73%	▲ 1.99%	▲ 7.17%
Kospi	2,522.1	▼ -0.88%	▼ -1.54%	▲ 5.32%	▲ 12.77%
Hong Kong*	19,862.5	▼ -1.06%	▼ -2.37%	▲ 2.81%	▲ 0.61%
S&P BSE Sensex - Hindistan	59,703.9	▲ 0.07%	▼ -1.20%	▲ 0.96%	▼ -2.34%
TAIEX - Tayvan	15,597.8	▼ -0.03%	▼ -1.31%	▲ 0.46%	▲ 10.74%
MSCI GOU Asya	527.3	▼ -1.03%	▼ -1.76%	▲ 2.76%	▲ 2.68%

Dięer Gelişmekte Olan Ülke Piyasaları

Değişimler	Kapanış	Günlük deę.	Haftalık deę.	Aylık deę.	Yıllık deę.
BIST 100 - Türkiye	5,012.3	▼ -0.97%	▼ -2.40%	▼ -6.91%	▼ -8.48%
MOEX - Rusya	2,640.0	▲ 0.08%	▲ 3.76%	▲ 15.98%	▲ 22.96%
WIG - Polonya	62,409.2	▼ -0.55%	▲ 2.41%	▲ 4.77%	▲ 8.28%
Prag SE - Prag	1,417.0	▲ 0.66%	▲ 0.90%	▲ 2.97%	▲ 17.50%
S&P/BMV IPC - Meksika	54,175.3	▼ -0.22%	▼ -0.29%	▲ 2.62%	▲ 9.41%
Merval - Arjantin	290,890.5	▲ 3.22%	▲ 9.01%	▲ 23.04%	▲ 45.91%
Tel Aviv 35 - İsrail	1,712.5	▼ -0.83%	▼ -1.58%	▼ -4.83%	▼ -4.70%
FTSE/JSE All - Endonezya	77,911.0	▼ -1.23%	▼ -0.70%	▲ 1.91%	▲ 5.86%
DFM General - Birleşik Arap Emirlikleri	3,471.0	▼ -1.16%	▼ -0.47%	▲ 2.53%	▲ 4.27%

*Haftalık deęişim, önceki haftanın son işlem günü; aylık deęişim, önceki ayın son işlem günü; yıllık deęişim ise yılın son işlem gününe göre deęişimi ifade eder.



Küresel piyasalardaki karışık seyrin etkisiyle endeks PPK toplantısının takip edileceği haftaya temkinli başlangıç yapabilir

Geçtiğimiz Perşembe günü piyasalarda neler oldu?

BIST 100 endeksi geçtiğimiz Perşembe günü %0,47 düşüşle 5.037 puandan başlangıç yaptı. Kısa işlem gününde düşük işlem hacmi nedeniyle dar bant hareketi sergileyen endeks, sabah saatlerinde 4.986 seviyesini test ettikten sonra 5.022-5.000 bandında dalgalandı. Endeks %0,97 düşüşle 5.012 seviyesinden kapandı. Bankacılık endeksi %3,66, sanayi endeksi de %0,66 düşüş kaydetti.

Bugün ne bekliyoruz?

Küresel piyasalardaki karışık seyrin etkisiyle endeks PPK toplantısının takip edileceği haftaya temkinli başlangıç yapabilir. Bu arada yeni haftada Akbank, Garanti Bankası ve Yapı Kredi Bankası'nın 1Ç23 bilançoları takibimizde olacak.

Bugün yurt içinde kapasite kullanım oranı ve reel sektör güven endeksi verileri açıklanacak. Hatırlanacağı üzere Mart ayı KKO verisi aylık bazda 1,7 puan düşüşle %73,5 seviyesine gerilemişti. Reel sektör güven endeksi verisi de 2,8 puan artışla 105,20 seviyesine yükselmişti.

Gelecek gündemde neler var?

Perşembe günü yurt içinde TCMB'nin PPK toplantısı takip edilecek. Cuma günü ise dış ticaret dengesi verileri ve yabancı turist girişleri verileri takibimizde olacak. TCMB Para Politikası Kurulu'nun bu ayki toplantısına ilişkin medyan beklenti, faizin sabit bırakılacağı ve %8,50 seviyesinde tutulacağı yönünde oluştu. Dış ticaret dengesi verisine ilişkin olarak ise piyasa beklentisi bulunmuyor. Hatırlanacağı üzere Şubat ayı verisi 12,08 milyar dolar açık olarak oluşmuştu. Yabancı turist girişleri de Şubat ayında yıllık bazda %21,4 artış kaydetmişti.

BIST Verileri			
Endeksler	BIST 100	BIST Banka	BIST Sınai
Kapanış	5,012.3	4,537.6	8,097.5
Günlük Değ.	▼ -0.97%	▼ -3.66%	▼ -0.66%
Haftalık Değ.	▼ -2.18%	▼ -0.54%	▼ -2.52%
Yıllık Değ.	▼ -9.02%	▼ -9.75%	▼ -9.06%
Hacim (milyar TL)	20.5	7.4	11.7
Günlük Değ.	▼ -57.69%	▼ -30.35%	▼ -56.12%
3 Aylık Ortalama Hacim (milyar TL)	69.5	11.0	38.7
Günlük Değ. - 3 Aylık Ort.	▼ -70.52%	▼ -32.81%	▼ -69.67%

*Haftalık değişim, önceki haftanın son işlem günü; yıllık değişim ise yılın son işlem gününe göre değişimi ifade eder.

Türkiye Kapanışının Ardından Piyasalar			
	Türkiye Kapanışı	Türkiye Açılışı Öncesi	Değişim
\$/TL	19.3992	19.4057	▲ 0.03%
€/€	1.0973	1.0976	▲ 0.03%
\$/₺	134.30	134.36	▲ 0.04%
Altın	1,977.9	1,977.6	▼ -0.01%
Nasdaq*	12,968.0	12,961.0	▼ -0.05%

*Türkiye Açılışı Öncesi için belirtilen rakamlar, bir önceki günün kapanış verileridir.

Türkiye - Ülke Risk Primleri (CDS)					
Değişimler	20/04/23	Günlük değ.	Haftalık değ.	Aylık değ.	Yıllık değ.
Türkiye 2 Yıllık	499.8	● 4.30%	● 6.12%	● 10.2%	● -11.3%
Türkiye 5 Yıllık	550.3	● 2.14%	● 2.50%	● 4.2%	● -7.3%
Türkiye 10 Yıllık	564.8	● 1.82%	● 1.77%	● 1.9%	● -2.8%

Tahvil ve Döviz Piyasasında Fiyatlamalar

Yurt dışı piyasalarda ABD’de Philadelphia endeks verisinin beklentilerden daha fazla daralma göstermesi ve haftalık işsizlik maaşlarının beklentilerin üstünde gelmesinin ardından tahvil faizlerinde gerileme izlense de yaklaşan merkez bankaları toplantıları öncesi yükseliş eğilimini korudu. Bu kapsamda ABD 10 yıllık tahvil faizi 4 bp yükselişle %3,57 seviyesinden işlem gördü. Türkiye’nin eurobond getirilerinde de yukarı yönlü hareket devam etti. Eylül 2033 vadeli eurobond faizi 3 bp artışla %8,98 seviyesine ve 5 yıllık CDS primi de 555 bp seviyesine yükseldi.

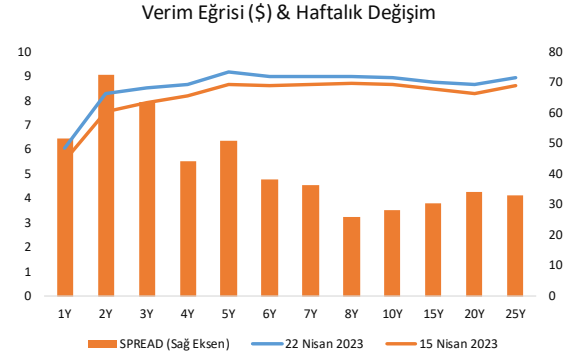
GOÜ para birimlerinin Dolar karşısında karışık seyir izlediği günde, Dolar/TL kuru sınırlı artışla 19,40 seviyesine yükseldi.

Arefe günü, yarım gün açık olan BIST Kesin Alım Satım Pazarında işlem hacmi 312,4 milyon TL seviyesinde gerçekleşti. 2 yıllık tahvil faizi ve 10 yıllık tahvil faizleri değişmeyerek sırasıyla %14,19 ve %12,17 seviyesinden günü ve haftayı tamamladı.

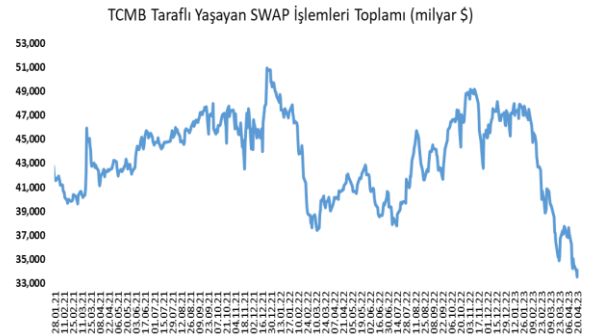
TL likidite tarafında TCMB 60 milyar TL’lik haftalık repo dönüşü 68,4 milyar TL olarak yenilenirken APİ ile haftalık repo fonlama tutarı 337,6 milyar TL seviyesine yükseldi. Diğer yandan TCMB BIST repo kanalından 55,3 milyar TL ve aynı gün valörlü swap işlemlerinden 7,5 milyar TL ilave fonlama sağladı.

TCMB swap işlemleriyle piyasayı fonlamaya devam ediyor. Perşembe günü itibarıyla yaşayan swap işlemleri toplamı önceki haftaya göre 7,6 milyar TL azalarak 653,2 milyar TL seviyesine, ABD Dolar’ı bazında da 34,1 milyar Dolar seviyesine geriledi. Swap ve haftalık repo dahil toplam fonlama tutarı ise önceki haftaya göre 41,4 milyar TL artarak 990,8 milyar TL seviyesinde oluştu.

10 Yıllık Tahvil Faizleri (\$ / € / £ / ¥)				
Ülkeler	Son Getiri (%)	Net Değişim		
		Günlük	Haftalık	Ybb
Türkiye	8.98	0.03	0.28	0.06
ABD	3.57	0.04	0.05	-0.31
İngiltere	3.76	-0.01	0.09	0.09
Almanya	2.49	0.04	0.04	-0.09
Fransa	3.05	0.04	0.05	-0.05
İspanya	3.52	0.03	0.05	-0.10
İtalya	4.36	0.05	0.08	-0.33



Gelişmekte Olan Ülke Para Birimleri				
	Son Fiyat	Değişim (%)		
		Günlük	Haftalık	Ybb
Türk Lirası	19.40	0.01	0.22	3.72
G. Afrika Randı	18.08	0.33	-0.05	6.33
Rus Rublesi	81.45	-0.12	-1.00	10.82
Meksika Pesosu	18.00	-0.02	-0.12	-7.65
Kore Wonu	1.330	0.46	1.98	5.66
Hindistan Rupee	82.04	-0.13	0.24	-0.80
Endonezya Rupia	14,929	-0.05	0.99	-3.84
Macar Forinti	342.20	-0.17	0.78	-8.27
Brezilya Reali	5.05	-0.02	2.89	-4.49



Yurt İçi Haberler

Cumhurbaşkanımız Sayın Erdoğan Kentsel Dönüşüm Projeleri Anahtar Teslim ve Temel Atma Töreni'nde Kentsel Dönüşümde Yarısı Bizden projesini duyurdu. Projenin detaylarına göre gerçekleştirilecek dönüşümün TOKİ aracılığıyla yapılması gerekiyor. Projenin beş adımda tamamlanması öngörülüyor.

Türkiye tarihinin en önemli enerji projelerinden **Karadeniz gazı**, Filyos Doğalgaz İşleme Tesisi'nde ilk kez karaya ulaştırıldı. Cumhurbaşkanımız Sayın Erdoğan törende müjdeyi açıkladı. Cumhurbaşkanımız, konutlarda bir ay doğalgazın ücretsiz olacağını, mutfak ve sıcak su için tüketilen doğalgazın 25 metreküpünden de bir yıl boyunca ücret alınmayacağını söyledi.

BDDK haftalık bülteninde yer alan bilgilere göre, kur korumalı TL mevduat ve katılma hesapları 1,77 trilyon TL'den 1,89 trilyon TL'ye çıktı. Aynı haftada krediler 8,62 trilyon TL'den 8,75 trilyon TL'ye, mevduat 10,11 trilyon TL'den 10,31 trilyon TL'ye yükseldi. Tüketici kredileri 1,28 trilyon TL'den 1,29 trilyon TL'ye, bireysel kredi kartları 577 milyar TL'den 299 milyar TL'ye yükseldi. Takipteki alacaklar 159 milyar TL'den 160,7 milyar TL'ye yükseldi. Veriler 14 Nisan ile biten haftayı kapsıyor.

Çevre, Şehircilik ve İklim Değişikliği Bakanımız Sayın Kurum, konutlarda kira artışını %25 ile sınırlayan ve 1 Temmuz'da sona erecek olan düzenlemeyi uzatacaklarını açıkladı.

Yurt Dışı Haberler

ABD Finansal İstikrar Gözetim Konseyi (FSOC) toplantısında, istikrar risklerinin daha iyi tespit edilmesi ve bunlara cevap verilebilmesi için yeni bir düzenleyici çerçeve ile banka dışı finansal kuruluşların belirlenmesini kolaylaştıracak konular ele alındı.

S&P, İngiltere'nin kredi notunu "AA/A-1+" olarak teyit ederken, not görünümünü 'negatif'ten 'durağan'a çevirdi. İngiltere ekonomisinin bu yıl ılımlı bir şekilde daralmasının beklendiği belirtilen açıklamada, ancak kısa vadeli aşağı yönlü ekonomik risklerin azaldığına inanıldığı kaydedildi. Açıklamada, İngiltere ekonomisinin bu yıl %0,5 daralmasının, gelecek 3 yılda ise sırasıyla %1,5, %1,8 ve %1,6 büyümesinin beklendiği kaydedildi.

ABD'de ilk kez işsizlik maaşı talebinde bulunanların sayısı, 15 Nisan ile biten haftada 245K seviyesine yükselerek piyasa beklentisini aştı. Önceki haftanın verisi de 239K'dan 240K seviyesine revize edildi. Geçen hafta itibarıyla 4 haftalık ortalama işsizlik maaşı başvuruları, bir önceki haftaya kıyasla 500 kişi azalarak 239.750'ye geriledi. Süregelen işsizlik başvuruları da 8 Nisan ile biten haftada 1,87 mn seviyesine yükseldi.

ABD imalat PMI, Nisan ayı verisi aylık bazda 1,2 puan artışla 50,4 seviyesinde gerçekleşerek piyasa beklentisini aştı. Veri 6 ayın en yüksek seviyesinde gerçekleşti. Hizmet PMI verisi de Nisan'da geçen aya göre 1,1 puan artarak 53,7 değerine yükseldi. Piyasa beklentilerini aşan veri, son 12 ayın zirve seviyesinde gerçekleşti. PMI verilerindeki genel görünüm Ocak ayına kadar yaşanan 7 aylık daralmanın ardından Nisan'da ticari faaliyetin büyüme ivmesini yeniden kazandığına ilişkin işaretleri ortaya koyuyor.

Arjantin Merkez Bankası (BCRA), enflasyonun beklentilerin üzerine çıkmasının ardından faiz oranında 300 baz puan daha artışa gitti. BCRA'dan yapılan açıklamaya göre, Leliq faiz oranı yüzde 78,00'den yüzde 81,00'e çıkarıldı. BCRA anketinde enflasyonun bu yıl %110'a çıkacağı tahmin edilirken, JPMorgan %130'a ulaşabileceği yönünde görüş belirtti.

ECB üyesi Knot, çekirdek enflasyonun düşmeye başlamaması halinde, ECB'nin Mayıs ayında beklenen 25 baz puanlık faiz artırımının üzerine faizi Haziran ve Temmuz'da yeniden artırmaya ihtiyaç duyabileceğini söyledi.

Şirket Haberleri

Astor Enerji (ASTOR, Pozitif): Şirket, 20.04.2023 tarihinde İspanya'da yerleşik özel bir firma ile 464.000 EUR tutarında "4 Adet Dağıtım Transformatörü" sözleşmesi imzaladığını açıkladı.

Hisse Verileri		Piyasa Çarpanları	
Hisse Kodu	ASTOR	F/K	28,3
Cari Fiyat (TL)	51,75	FD/FAVÖK	24,2
52H En Yüksek (TL)	67,50	FD/Satışlar	7,1
52H En Düşük (TL)	13,75	PD/DD	15,6
Piyasa Değeri (mn TL)	51.646,5	Relatif Performans	
Piyasa Değeri (mn USD)	2.664,9	S1H	-1,5%
Halka Açıklık Oranı (%)	21%	S1A	-12,2%
Endeks Payı (BIST100)	0,0%	S3A	219,9%
Temettü Verimi	0,9%	S1Y	177,9%
3A Hacim (mn TL)	3.186,6	YB	285,4%

Kervan Gıda (KRVGD, Nötr): Şirket 20.04.2023 tarihinde pay başına 16,0300 - 16,1000 TL fiyat aralığından (ortalama 16,0544 TL) 74.734TL nominal değerli pay geri alımı gerçekleştirdi. Böylece toplam geri alınan payların sermayeye oranı % 0,66'ya ulaştı.

Hisse Verileri		Piyasa Çarpanları	
Hisse Kodu	KRVGD	F/K	9,6
Cari Fiyat (TL)	16,25	FD/FAVÖK	8,2
52H En Yüksek (TL)	30,12	FD/Satışlar	1,1
52H En Düşük (TL)	9,32	PD/DD	2,5
Piyasa Değeri (mn TL)	3.900,0	Relatif Performans	
Piyasa Değeri (mn USD)	201,2	S1H	-4,2%
Halka Açıklık Oranı (%)	28%	S1A	-23,0%
Endeks Payı (BIST100)	0,0%	S3A	-33,3%
Temettü Verimi	1,4%	S1Y	-43,0%
3A Hacim (mn TL)	33,1	YB	-36,8%

Skor Kart: Şirketler ile ilgili Skor Kart'lara [buradan](#) ulaşabilirsiniz. Hisse senedine ilişkin güncel piyasa verilerinin yanı sıra, şirketin son 16 çeyreğine ilişkin önemli rasyo ve finansal verilerinin sunulduğu bir data setidir. Skor Kart ile bilanço dönemlerini takip edebilir, şirket bilançoları dahil tüm finansal verilere ulaşabilir ve güvenli yatırımın avantajlarından faydalanabilirsiniz.



Şirket Haberleri

Ünlü Yatırım Holding (UNLU, Nötr): Şirket 20.04.2023 tarihinde pay başına 8.68TL – 8.82TL (ağırlıklı ortalama 8.76) fiyat aralığından 50.000 TL nominal değerli pay geri alımı gerçekleştirdi. Böylece toplam geri alınan payların sermayeye oranı %0,6673'e ulaştı.

Hisse Verileri		Piyasa Çarpanları	
Hisse Kodu	UNLU	F/K	5,7
Cari Fiyat (TL)	8,79	FD/FAVÖK	6,2
52H En Yüksek (TL)	12,10	FD/Satışlar	0,1
52H En Düşük (TL)	5,10	PD/DD	1,7
Piyasa Değeri (mn TL)	1.538,3	Relatif Performans	
Piyasa Değeri (mn USD)	79,4	S1H	0,5%
Halka Açıklık Oranı (%)	26%	S1A	-8,2%
Endeks Payı (BIST100)	0,0%	S3A	-2,3%
Temettü Verimi	2,9%	S1Y	-52,7%
3A Hacim (mn TL)	23,9	YB	-5,9%

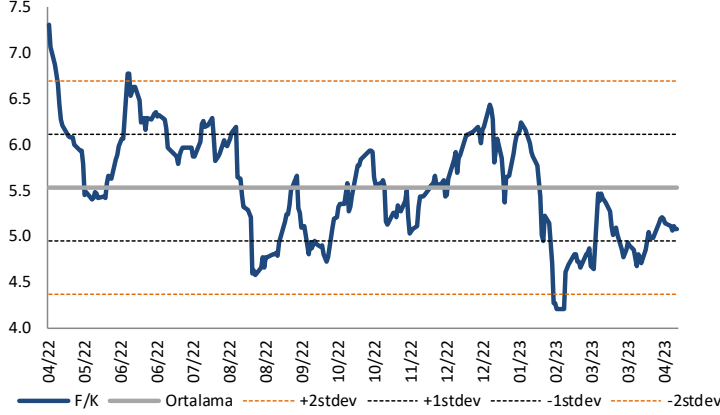
MLP Sağlık Hizmetleri (MPARK, Nötr): Şirket 20.04.2023 tarihinde pay başına 64,65 TL – 66,10 TL (ağırlıklı ortalama 65,49 TL) fiyat aralığından toplam 6.604 TL nominal değerli pay geri alımı gerçekleştirdi. Böylece toplam geri alınan payların sermayeye oranı %4,9840'a ulaştı.

Hisse Verileri		Piyasa Çarpanları	
Hisse Kodu	MPARK	F/K	8,5
Cari Fiyat (TL)	66,00	FD/FAVÖK	6,7
52H En Yüksek (TL)	92,80	FD/Satışlar	1,6
52H En Düşük (TL)	28,60	PD/DD	7,6
Piyasa Değeri (mn TL)	13.730,5	Relatif Performans	
Piyasa Değeri (mn USD)	708,5	S1H	1,8%
Halka Açıklık Oranı (%)	35%	S1A	-13,3%
Endeks Payı (BIST100)	0,0%	S3A	-12,5%
Temettü Verimi	0,0%	S1Y	-8,9%
3A Hacim (mn TL)	44,0	YB	-17,8%

Skor Kart: Şirketler ile ilgili Skor Kart'lara [buradan](#) ulaşabilirsiniz. Hisse senedine ilişkin güncel piyasa verilerinin yanı sıra, şirketin son 16 çeyreğine ilişkin önemli rasyo ve finansal verilerinin sunulduğu bir data setidir. Skor Kart ile bilanço dönemlerini takip edebilir, şirket bilançoları dahil tüm finansal verilere ulaşabilir ve güvenli yatırımın avantajlarından faydalanabilirsiniz.

Çarpanlar Bazında BIST

BIST 100 F/K (Cari)

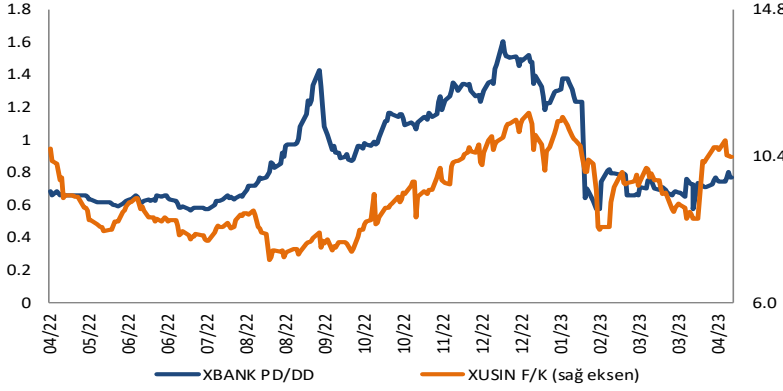


BIST100 F/K Çarpanı (Cari)

	Son 3 Ay	Son 1 Yıl
Kapanış		5.07x
Minimum	4.20x	4.20x
Maksimum	6.24x	7.31x
Ortalama	5.04x	5.53x
Minimuma Uzaklık	0.87x	0.87x
Maksimuma Uzaklık	-1.17x	-2.24x
Performans	-18.8%	-30.7%

Mevcut durumda, son üç aylık ortalama çarpan seviyesine %1; son bir yıllık ortalama çarpan seviyesine %9 yakınız.

XBANK PD/DD (Cari) / XUSIN F/K (Cari)

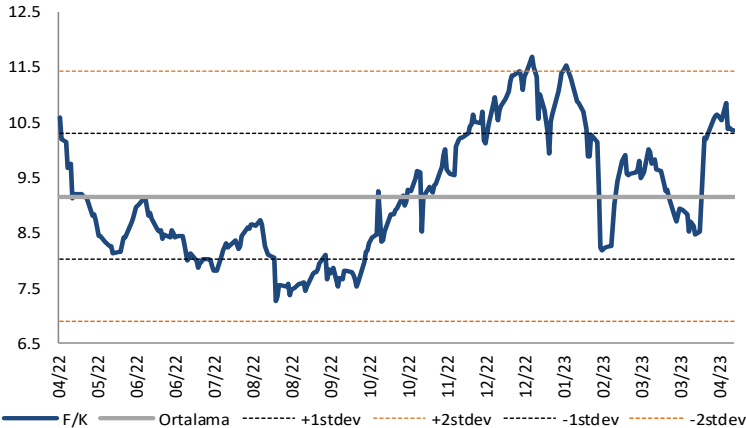


XBANK PD/DD Çarpanı (Cari)

	Son 3 Ay	Son 1 Yıl
Kapanış		0.58x
Minimum	0.58x	0.57x
Maksimum	1.38x	1.61x
Ortalama	0.78x	0.91x
Minimuma Uzaklık	0.00x	0.01x
Maksimuma Uzaklık	-0.80x	-1.03x
Performans	-36.9%	12.4%

Mevcut durumda, son üç aylık ortalama çarpan seviyesine %36; son bir yıllık ortalama çarpan seviyesine %57.5 yakınız.

XUSIN F/K (Cari)



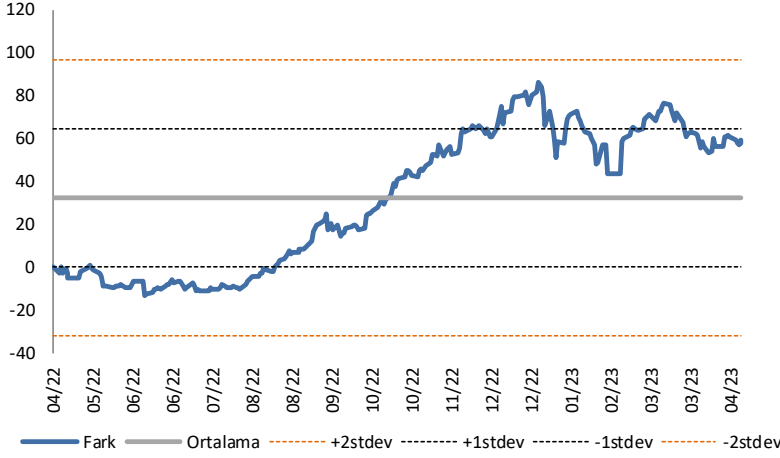
XUSIN F/K Çarpanı (Cari)

	Son 3 Ay	Son 1 Yıl
Kapanış		8.48x
Minimum	8.19x	7.28x
Maksimum	11.55x	11.69x
Ortalama	9.69x	9.16x
Minimuma Uzaklık	0.30x	1.20x
Maksimuma Uzaklık	-3.06x	-3.21x
Performans	-9.1%	-3.8%

Mevcut durumda, son üç aylık ortalama çarpan seviyesine %14; son bir yıllık ortalama çarpan seviyesine %8 yakınız.

BIST vs MSCI GOÜ Piyasa Göstergeleri

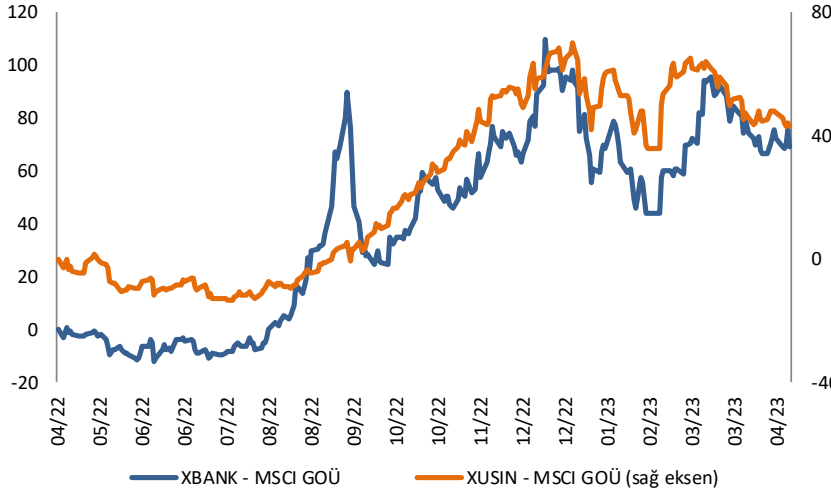
BIST100 - MSCI GOÜ

BIST 100 - MSCI GOÜ Endeksi Farkı
(Normalize Edilmiş)

	Son 3 Ay	Son 1 Yıl
Kapanış		57.49
Minimum	43.7	-13.5
Maksimum	76.2	86.0
Ortalama	61.3	32.4
Minimuma Uzaklık	13.8	71.0
Maksimuma Uzaklık	-18.7	-28.5
Performans	-3.4%	-7.9%

Mevcut durumda, son üç aylık ortalama seviyeye 3.8 puan; son bir yıllık ortalama seviyeye 25.1 puan yakınız.

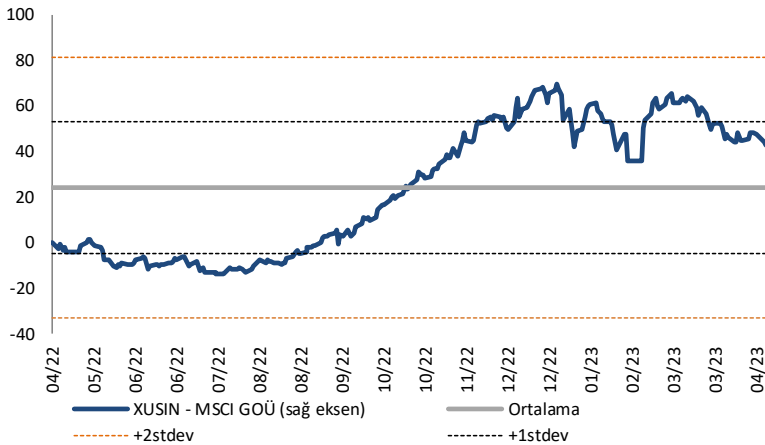
XBANK - MSCI GOÜ / XUSIN - MSCI GOÜ

XBANK - MSCI GOÜ Bankacılık Endeksi Farkı
(Normalize Edilmiş)

	Son 3 Ay	Son 1 Yıl
Kapanış		69.4
Minimum	43.7	-11.9
Maksimum	95.5	110.0
Ortalama	69.5	40.7
Minimuma Uzaklık	25.7	81.3
Maksimuma Uzaklık	-26.1	-40.6
Performans	-1.9%	-12.1%

Mevcut durumda, son üç aylık ortalama seviyeye 0.2 puan; son bir yıllık ortalama seviyeye 28.7 puan yakınız.

XUSIN - MSCI GOÜ Sanayi Endeksi

XUSIN - MSCI GOÜ Sanayi Endeksi Farkı
(Normalize Edilmiş)

	Son 3 Ay	Son 1 Yıl
Kapanış		43.2
Minimum	36.1	-13.4
Maksimum	65.4	69.9
Ortalama	51.4	24.3
Minimuma Uzaklık	7.1	56.6
Maksimuma Uzaklık	-22.2	-26.8
Performans	-0.9%	-3.5%

Mevcut durumda, son bir yıllık ortalama seviyeye 18.9 puan uzağız.

FONLABÜYÜSÜN TÜRKİYE'NİN KİTLE FONLAMA PLATFORMU



Geleceğe değer katan
girişim şirketlerine
bugünden ortak olun!



fonlabuyusun.com

Haftalık Veri Takvimi

Tarih	TSİ	Ülke	Açıklanacak Veri	Dönemi	Beklenti	Önceki
24 Nisan	10:00	Türkiye	Kapasite Kullanım Oranı	Nisan	-	%73.5
24 Nisan	10:00	Türkiye	Reel Sektör Güven Endeksi	Nisan	-	105.2
24 Nisan	11:00	Almanya	IFO İş İklimi Anketi	Nisan	93,4	93.3
24 Nisan	11:00	Almanya	IFO Beklenti Anketi	Nisan	91,1	91.2
24 Nisan	11:35	Euro Bölgesi	AMB Yetkilisi Villeroy'un Konuşması			
24 Nisan	15:30	ABD	Chicago Fed Ulusal Faaliyeti	Mart	-0.20	-0.19
24 Nisan	17:30	ABD	Dallas Fed İmalat Endeksi	Nisan	-11.0	-15.7
25 Nisan	02:50	Japonya	Hizmet ÜFE (Yıllık)	Mart	%1.7	%1.8
25 Nisan	17:00	ABD	CB Tüketici Güven Endeksi	Nisan	104.1	104.2
25 Nisan	17:00	ABD	CB Mevcut Durum	Nisan	-	151.1
25 Nisan	17:00	ABD	CB Beklentisi	Nisan	-	73.0
25 Nisan	17:00	ABD	Richmond İmalat Endeksi	Nisan	-8	-5
25 Nisan	17:00	ABD	Yeni Konut Satışları (Aylık)	Mart	-%1.6	%1.1
25 Nisan	17:00	ABD	Yeni Konut Satışları	Mart	630K	640K
26 Nisan	09:00	Almanya	GfK Tüketici Güven Endeksi	Mayıs	-28	-29.5
26 Nisan	15:30	ABD	Dayanıklı Mal Siparişleri (Öncü)	Mart	%0.8	-%1.0
26 Nisan	15:30	ABD	Çekirdek Dayanıklı Mal Siparişleri (Öncü)	Mart	-%0.2	-%0.1
27 Nisan	04:30	Çin	Endüstriyel Karlar (Kümülatif)	Mart	-	-%22.9
27 Nisan	10:00	Türkiye	Ekonomik Güven Endeksi	Nisan	-	98.8
27 Nisan	14:00	Türkiye	TCMB PPK Toplantısı	Nisan	%8.5	%8.5
27 Nisan	12:00	Euro Bölgesi	Tüketici Güven Endeksi (Final)	Nisan	-	-17.5
27 Nisan	12:00	Euro Bölgesi	Ekonomik Güven Endeksi	Nisan	99.9	99.3
27 Nisan	12:00	Euro Bölgesi	Sanayi Güven Endeksi	Nisan	0	-0.2
27 Nisan	12:00	Euro Bölgesi	Hizmet Güven Endeksi	Nisan	9.5	9.4
27 Nisan	15:30	ABD	Haftalık İşsizlik Maaşı Başvuruları	22 Nisan	250k	245k
27 Nisan	15:30	ABD	Devam Eden Başvurular	15 Nisan	1884k	1865k
27 Nisan	15:30	ABD	Çekirdek Kişisel Tüketim Giderleri	1.çeyrek	%4.7	%4.4
27 Nisan	15:30	ABD	GSYİH (Yıllık)	1.çeyrek	%2.0	%2.6
27 Nisan	15:30	ABD	GSYİH Fiyat Endeksi	1.çeyrek	%3.7	%3.9
27 Nisan	15:30	ABD	Haftalık İşsizlik Maaşı Başvuruları	22 Nisan	250K	245K
27 Nisan	15:30	ABD	Devam Eden Başvurular	15 Nisan	1884K	1865K
27 Nisan	17:00	ABD	Bekleyen Konut Satışları (Aylık)	Mart	%1.0	%0.8
27 Nisan	17:00	ABD	Bekleyen Konut Satışları (Yıllık)	Mart	-	-%21.1
28 Nisan	02:30	Japonya	Tokyo TÜFE (Yıllık)	Nisan	%3.3	%3.3
28 Nisan	02:30	Japonya	Tokyo Gıda Dışı TÜFE (Yıllık)	Nisan	%3.2	%3.2
28 Nisan	02:30	Japonya	Tokyo Gıda ve Enerji Dışı TÜFE (Yıllık)	Nisan	%3.4	%3.4
28 Nisan	02:50	Japonya	Perakende Satışlar (Aylık)	Mart	%0.3	%2.1
28 Nisan	02:50	Japonya	Perakende Satışlar (Yıllık)	Mart	%6.5	%7.3
28 Nisan	02:50	Japonya	Sanayi Üretimi (Aylık, Öncü)	Mart	%0.4	%4.6
28 Nisan	02:50	Japonya	Sanayi Üretimi (Yıllık, Öncü)	Mart	-1,2%	-%0.5
28 Nisan		Japonya	Boj Politika Faizi	Nisan	-%0.10	-%0.10
28 Nisan		Japonya	Boj 10 Yıllık Faiz Hedefi	Nisan	%0.0	%0.0
28 Nisan	10:00	Türkiye	Dış Ticaret Dengesi (milyar dolar)	Mart	-	-12.08
28 Nisan	11:00	Türkiye	Yabancı Turist Girişleri (Yıllık)	Mart	-	%21.4
28 Nisan	11:00	Almanya	GSYİH (Çeyreklik, Öncü)	1.çeyrek	%0.2	-%0.4
28 Nisan	11:00	Almanya	GSYİH (Yıllık, Öncü)	1.çeyrek	%0.8	%0.3
28 Nisan	12:00	Euro Bölgesi	GSYİH (Çeyreklik)	1.çeyrek	%0.2	%0.0
28 Nisan	12:00	Euro Bölgesi	GSYİH (Yıllık)	1.çeyrek	%1.4	%1.8
28 Nisan	15:00	Almanya	TÜFE (Aylık, Öncü)	Nisan	%0.6	%0.8
28 Nisan	15:00	Almanya	TÜFE (Yıllık, Öncü)	Nisan	%7.3	%7.4
28 Nisan	15:30	ABD	Çekirdek Kişisel Tüketim Giderleri Fiyat Endeksi (Aylık)	Mart	%0.3	%0.3
28 Nisan	15:30	ABD	Çekirdek Kişisel Tüketim Giderleri Fiyat Endeksi (Yıllık)	Mart	%4.5	%4.6
28 Nisan	16:45	ABD	MNI Chicago PMI	Nisan	43.5	43.8
28 Nisan	17:00	ABD	Michigan Üniversitesi Güven Endeksi (Final)	Nisan	63.5	63.5
28 Nisan	17:00	ABD	Michigan Üniversitesi Mevcut Koşullar (Final)	Nisan	-	68.6
28 Nisan	17:00	ABD	Michigan Üniversitesi Beklentileri (Final)	Nisan	-	60.3
28 Nisan	17:00	ABD	Michigan Üniversitesi 1 Yıllık Enflasyon Beklentisi (Final)	Nisan	-	%4.6
28 Nisan	17:00	ABD	Michigan Üniversitesi 5-10 Yıllık Enflasyon Beklentisi (Final)	Nisan	-	%2.9
28 Nisan		Euro Bölgesi	AMB Başkanı Lagarde'in Konuşması			

Kaynak: Bloomberg, TCMB, TÜİK, HLY Araştırma, Foreks Türkiye



AKLIN YOLU AÖS

AÖS, Google Play ve App Store'da!
Geç kalmadan akıllı telefonunuza yükleyin.

Sonuç veren yatırım kararlarının
püf noktası, finans piyasalarını
doğru yorumlamaktır.
Kişisel finansal asistanınız
AÖS'le tanışın,
akıl odaklı öneriler sayesinde
yatırım deneyiminizi iyileştirin.



Halk Yatırım Araştırma



Halkyatirimarastirma@halkyatirim.com.tr



+90 216 285 09 00

Halk Yatırım Araştırma

Banu KIVCI TOKALI	Araştırma Direktörü	BTokali@halkyatirim.com.tr +90 216 547 81 88
İlknur TURHAN	Müdür Perakende, Cam, Çimento, GYO, Mobilya, Gıda	ITurhan@halkyatirim.com.tr +90 216 547 81 85
Ayşegül BAYRAM	Uzman Strateji, Telekom, Madencilik, Savunma, Yazılım, Teknoloji, Enerji, Tarım	ABayram@halkyatirim.com.tr +90 216 547 87 30
Özlem MUTCAN ELBAŞI	Uzman Makroekonomi	Ozleme@halkyatirim.com.tr +90 216 547 81 70
Mehmet Bilal BİRCAN	Uzman Bankacılık, Dayanıklı Tüketim	MBircan@halkyatirim.com.tr +90 216 547 82 53
Emil ABDULLAYEV	Uzman Demir-Çelik, Petrol & Gaz, Organik Gıda & İçecek	EAbdullayev@halkyatirim.com.tr +90 216 547 87 24
Yasin SARIHAN	Uzman Yardımcısı Otomotiv	YSarihan@halkyatirim.com.tr +90 216 547 87 26

ÇEKİNCE

Bu rapor ve yorumlardaki yazılar, bilgiler ve grafikler yalnızca bilgi edinilmesi amacıyla derlenmiştir. Burada yer alan yatırım bilgi, yorum ve tavsiyeleri yatırım danışmanlığı kapsamında değildir. Yatırım danışmanlığı hizmeti, yetkili kuruluşlar tarafından kişilerin risk ve getiri tercihleri dikkate alınarak kişiye özel, imzalanacak yatırım danışmanlığı sözleşmesi çerçevesinde sunulmaktadır. Burada yer alan yorum ve tavsiyeler ise genel niteliktedir. Bu tavsiyeler mali durumunuz ile risk ve getiri tercihlerinize uygun olmayabilir. Bu nedenle, sadece burada yer alan bilgilere dayanarak yatırım kararı verilmesi beklentilerinize uygun sonuçlar doğurmayabilir. Halk Yatırım, bu bilgilerin doğru, eksiksiz ve değişmez olduğunu garanti etmez, bilgi eksikliği ve yanlışlığından hiçbir şekilde sorumlu tutulamaz. Raporda yer alan ifadeler, hiçbir şekilde alış veya satış teklifi olarak değerlendirilemez. Halk Yatırım'ın rapordaki bilgiler dolayısıyla ortaya çıkabilecek doğrudan ve dolaylı kazanç ve zararlarla ilgili herhangi bir sorumluluğu yoktur. Bu ileti 05 Kasım 2014 tarih ve 29166 sayılı Resmî Gazetede yayınlanan ve 01 Mayıs 2015 tarihinde yürürlüğü giren "Elektronik Ticaretin Düzenlenmesi Hakkında" çıkan kanunun 2.Maddesi c bendinde belirtilen Ticari Elektronik ileti kapsamında değildir.

